



Cochlear®

Hear now. And always

เครื่องแปลงสัญญาณเสียง Nucleus® 8

คู่มืออ้างอิงฉบับเร่งด่วน

เกี่ยวกับ

คู่มือผู้ใช้เครื่องแปลงสัญญาณเสียง Nucleus® 8 เป็นแหล่งข้อมูลหลักเกี่ยวกับเครื่องแปลงสัญญาณเสียงของคุณ โดยจะมีส่วนที่เป็นข้อมูลเกี่ยวกับวัตถุประสงค์ที่ต้องการ, ข้อบ่งใช้, ข้อห้ามใช้, คำเตือน และวิธีการแก้ปัญหาเกี่ยวกับเครื่องแปลงสัญญาณเสียงของคุณ

ใช้คู่มืออ้างอิงฉบับเร่งด่วนนี้หลังจากอ่านคู่มือผู้ใช้เสร็จแล้วเพื่อจำวิธีการทำงานทั่วไปเกี่ยวกับเครื่องแปลงสัญญาณเสียงของคุณ

เครื่องแปลงสัญญาณเสียง



- | | | |
|----------------|---------------------|-----------------|
| 1. ไมโครโฟน | 5. หน่วยประมวลผล | 9. ที่เกี่ยวหู |
| 2. คอยล์ | 6. โมดูลแบตเตอรี่ | 10. ไฟแสดงสถานะ |
| 3. แม่เหล็ก | 7. หมายเลขผลิตภัณฑ์ | |
| 4. คอยล์เคเบิล | 8. ปุ่มควบคุม | |

ลิศค/ปลดคลิศคแบตเตอรี

ลิศคแบตเตอรีเข้ากับหน่วยประเมนผลเพื่อป้องกันกรจ้งแงะ



ซ้ายเพื่อลิศค /
ขวาเพื่อปลดคลิศค

ถอด/ใส่แบตเตอรี่



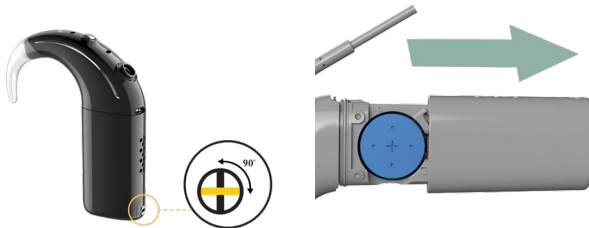
ถอด



ใส่


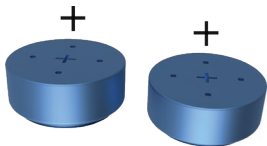
เครื่องแปลงสัญญาณเสียงจะเปิดโดยอัตโนมัติ

เปลี่ยนแบตเตอรี่แบบใช้แล้วทิ้ง



1. หมุนสกรูล็อคในทิศทางทวนเข็มนาฬิกา เพื่อปลดล๊อคฝาแบตเตอรี่ที่ป้องกันการจัดแะ (หมุนตามเข็มนาฬิกาเพื่อล๊อค)

2. เลื่อนเพื่อเปิด

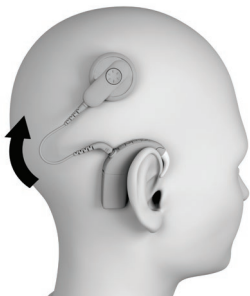


3. ใส่แบตเตอรี่แบบใช้แล้วทิ้งแบบ Zinc-Air 675 (PR44) ใหม่ 2 ก้อน (ห้ามใช้แบบซิลเวอร์ออกไซด์หรืออัลคาไลน์) โดยหงายด้านเรียบขึ้น
4. ใส่ฝาแบตเตอรี่กลับเข้าที่
5. เครื่องแปลงสัญญาณเสียงจะเปิดโดยอัตโนมัติ

สวมใส่เครื่องแปลงสัญญาณเสียง



1. วางเครื่องแปลงสัญญาณเสียงไว้ที่หูของคุณ โดยปล่อยให้คอยล์ห้อยลง



2. ขยับคอยล์ไปทางด้านข้างและวางลงบน
ประสาทหูเทียมของคุณ



ข้อควรระวัง

หากคุณมีประสาทหูเทียมสองข้าง คุณต้องใช้เครื่องแปลงสัญญาณเสียงที่ถูกต้องสำหรับประสาทหูเทียมแต่ละข้าง

เปิดและปิด

วิธีการเปิด:

- เชื่อมต่อแบตเตอรี่หรือ
- กดปุ่มแล้วปล่อย

วิธีการปิด:

- ถอดแบตเตอรี่ออกหรือ
- กดปุ่มค้างไว้ 5 วินาทีจนกว่าจะปิด



หมายเหตุ

หากคุณไม่ได้เชื่อมต่อเครื่องแปลงสัญญาณเสียงกับประสาทหูเทียม เครื่องแปลงสัญญาณเสียงจะปิดโดยอัตโนมัติหลังจากผ่านไปสองนาทีก่อนที่คุณได้รับการเปิดใช้งานจากแพทย์ของคุณ

เปลี่ยนโปรแกรม

กดปุ่มแล้วปล่อยเพื่อเปลี่ยนโปรแกรม

จำนวนของเสียงบีบหรือไฟกะพริบ**สีเขียว** (หากตั้งค่าโดยแพทย์) แสดงถึงหมายเลขของโปรแกรม



สตริมเสียง

กดปุ่มค้างไว้ 2 วินาที แล้วปล่อยเพื่อสตริมเสียง

สีน้ำเงิน: กำลังสตริมเสียงจากเทคโนโลยี/อุปกรณ์เสริมไร้สาย

สีเขียว: กำลังรับเสียงจากไมโครโฟน



กดแล้วปล่อยอีกครั้งหากคุณต้องการสลับไปยังแหล่งเสียงถัดไป

กดครั้งแรก

เทเลคอยล์ (หากตั้งค่าไว้)

กดครั้งที่สอง

อุปกรณ์เสริมไร้สายที่จับคู่เครื่องแรก

กดครั้งที่สาม...

อุปกรณ์เสริมไร้สายที่จับคู่ไว้เครื่องถัดไป...




กดปุ่มแล้วปล่อย เพื่อหยุดการสตรีมและสลับไปยังการตั้งค่าก่อนหน้า

ไฟ

การใช้งานประจำวัน

ไฟ	ความหมาย
	เครื่องแปลงสัญญาณเสียงจะกะพริบขณะรับเสียงจากไมโครโฟน (เฉพาะโหมดเด็ก)
	กำลังเปิดและกำลังเปลี่ยนโปรแกรม จำนวนไฟกะพริบแสดงถึงหมายเลขของโปรแกรมปัจจุบัน
	เครื่องแปลงสัญญาณเสียงจะกะพริบขณะรับเสียงจากแหล่งเสียง (เฉพาะโหมดเด็ก)
	กำลังปิดเครื่องแปลงสัญญาณเสียง

การแจ้งเตือน

ไฟ	ความหมาย
	เครื่องแปลงสัญญาณเสียงจะกะพริบในขณะที่คอยล์ไม่ได้เชื่อมต่อ (หรือเชื่อมต่อกับประสาหูเทียมที่ไม่ถูกต้อง)
	แบตเตอรี่เครื่องแปลงสัญญาณเสียงหมด เปลี่ยนแบตเตอรี่
	ผิดปกติ ติดต่อบริการของคุณ ไฟจะติดจนกว่าปัญหาจะได้รับการแก้ไข

Cochlear, Hear now. And always, Nucleus และโลโก้วงรี เป็นเครื่องหมายการค้าหรือเครื่องหมายการค้าจดทะเบียนของ Cochlear Limited

© Cochlear Limited 2022

Hear now. And always



Cochlear Ltd (ABN 96 002 618 073)

1 University Avenue, Macquarie University,
NSW 2109, Australia.

Tel: +61 2 9428 6555

Fax: +61 2 9428 6352

Cochlear Ltd (ABN 96 002 618 073)

14 Mars Road, Lane Cove,
NSW 2066, Australia

Tel: +61 2 9428 6555

Fax: +61 2 9428 6352

ECREP Cochlear Deutschland

GmbH & Co. KG

Karl-Wiechert-Allee 76A,
30625 Hannover, Germany

Tel: +49 511 542 770

Fax: +49 511 542 7770

www.cochlear.com

CHREP Cochlear AG

EMEA Headquarters, Peter Merian-Weg 4,
4052 Basel, Switzerland

Tel: +41 61 205 8204

Fax: +41 61 205 8205

Cochlear Americas

10350 Park Meadows Drive,
Lone Tree, CO 80124, USA

Tel: +1 303 790 9010

Fax: +1 303 792 9025

Cochlear Europe Ltd

6 Dashwood Lang Road, Bourne Business
Park, Addlestone,
Surrey KT15 2HJ, United Kingdom

Tel: +44 1932 26 3400

Fax: +44 1932 26 3426