



## Hear now. And always

உங்கள் Cochlear™ Nucleus®  
Sound Processor மீது  
கவனம் எடுத்துக்  
கொள்ளுதல் மற்றும்  
பராமரிப்புக்கான  
யோசனைகள்



## உங்கள் காதுக்குப் பின்னாலான (BTE) சவுண்ட் புராசஸரை கவனமாகப் பார்த்துக் கொள்ளுதல் மற்றும் பராமரித்தல்

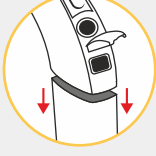
தினசரி



உலரும் வரை துடைத்து, ஒரு மென்மையான, உலர்ந்த துணியால் துடைக்கவும்



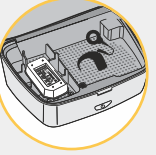
கனெக்டர் பிளக்களை ஒரு மென்மையான பிரஷ் பயன்படுத்தி மட்டுமே பிரஷ் செய்யவும்



பேட்டரிகளை அகற்றி, கான்டாக்ட் பாயின்ட்களை சுத்தம் செய்யவும்



கேபிள் உடைவதைத் தடுக்க அதன் முறுக்கை அகற்றவும்



இரவில், புராசஸரை முழுவதும் அசெம்பிள் செய்யப்பட்ட நிலையில் Cochlear அளிக்கப்பட்டுள்ள Dry & Store® யூனிட்டில் வைக்கவும்.

வாரம் ஒழுங்குறை



பேட்டரி மாட்யூல், காயில், காயில் கேபிள், மேக்னட் இவற்றை மாற்றவும் கான்டாக்ட் பாயின்ட்களை ஒரு மென்மையான, உலர்ந்த துணி மற்றும் மென்மையான பிரஷ் மூலம் சுத்தப்படுத்தவும் (காது கொக்கியை அதன் இடத்திலேயே விட்டு வைக்கவும்)

உ மாதங்களுக்கு ஒரு முறை



Dry-Brik® குறிப்பிட்ட


சில சூழல்களில் 2 மாதங்கள் பயன்பாட்டுக்குப் பிறகு அதன் ஈரம் உறிஞ்சும் தன்மையை இழக்கக் கூடும், அதனால் உங்கள் சவுண்ட் புராசஸரை ஈரமில்லாமல் வைப்பதில் பலனுள்ளதாக இல்லாமல் போகலாம். Dry-Brik® மாற்றவும்.

3 மாதங்களுக்கு ஒரு முறை




மைக்ரோஃபோன் புரொடெக்டர்களை மாற்றவும் - ஒலியின் தரத்துக்கு இது மிகவும் முக்கியம்

பருவ காலங்களில்



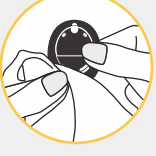
மழை மற்றும் அதிக வியர்வையிலிருந்து பாதுகாக்க Aqua+ ஸ்லீவைப் பயன்படுத்தவும்

கவனமாகப் பார்த்துக் கொள்ளுதல் மற்றும் பராமரிப்புக்கான விரிவான வழிகாட்டலுக்கு உங்கள் சவுண்ட் புராசஸர் பயனர் கையேட்டைப் பார்க்கவும்.



## உங்கள் காதுக்கு வெளியிலான (OTE) சவுண்ட் புராசஸரை கவனமாகப் பார்த்துக் கொள்ளுதல் மற்றும் பராமரித்தல்

தினசரி

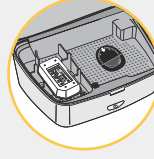


உங்கள் சவுண்ட் புராசஸர் மற்றும் துணைப் பொருட்களின் எல்லா பாகங்களையும் அழுக்கு மற்றும் தூசுப் படிவுகள் இருக்கின்றனவா என்று சோதிக்கவும் உதாரணமாக Cochlear SoftWear™ பேட்கள், சேஃப்டி லைன் உலரும் வரை துடைத்து, ஒரு மென்மையான, உலர்ந்த துணியால் துடைக்கவும்

உங்கள் புராசஸரை ஒவ்வொரு இரவும் உலர வைப்பதன் மூலம், அதை ஈரமில்லாமல் வைக்கவும்



Kanso® 2 Sound Processor பொருத்தவரை, அதை முழுவதும் அசெம்பிள் செய்யப்பட்ட நிலையில் வீட்டு சார்ஜரில் வைக்கவும்



Kanso Sound Processor பொருத்தவரை அதை முழுவதும் அசெம்பிள் செய்யப்பட்ட நிலையில் காக்லியரால் அளிக்கப்பட்டுள்ள Dry & Store® யூனிட்டில் வைக்கவும்.

வாரம் ஒருமுறை



சாஃப்ட்வேர் பேட் (பயன்படுத்தப்பட்டிருந்தால்), தேய்ந்தோ, சேதமடைந்தோ போயிருந்தால், அதை மாற்றவும்.



சேஃப்டி லைன் (பயன்படுத்தப்பட்டிருந்தால்), அதில் தேய்மானத்துக்கான அறிகுறிகள் இருக்கின்றனவா என்று பார்க்கவும். தேவைப்பட்டால் மாற்றவும்



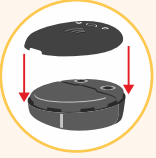
கூடுதலாக, Kanso Sound Processor பொருத்தவரை, பேட்டரிகளை அகற்றி, காண்டாக்ட்களை ஒரு மென்மையான, உலர்ந்த துணியால் துடைக்கவும்.

உ மாதங்களுக்கு ஒரு முறை



நீங்கள் Dry & Store® யூனிட்டைப் பயன்படுத்தினால் Dry-Brik®, ஐ மாற்றவும். Dry-Brik® குறிப்பிட்ட சில சூழல்களில் 2 மாதங்கள் பயன்பாட்டுக்குப் பிறகு அதன் ஈரம் உறிஞ்சும் தன்மையை இழக்கக் கூடும், அதனால் உங்கள் சவுண்ட் புராசஸரை ஈரமில்லாமல் வைப்பதில் பலனுள்ளதாக இல்லாமல் போகலாம்.

3 மாதங்களுக்கு ஒரு முறை



மைக்ரோஃபோன் புரொடெக்டர்களை மாற்றவும் - ஒலியின் தரத்துக்கு இது மிகவும் முக்கியம்

பருவ காலங்களில்



மழை மற்றும் அதிக வியர்வையிலிருந்து பாதுகாக்க Aqua+ ஸ்லீவைப் பயன்படுத்தவும்

கவனமாகப் பார்த்துக் கொள்ளுதல் மற்றும் பராமரிப்புக்கான விரிவான வழிகாட்டலுக்கு உங்கள் சவுண்ட் புராசஸர் பயனர் கையேட்டைப் பார்க்கவும்.



## எப்போதும்

- உங்கள் சவுண்ட் புராசஸரை அணியும்போது, எப்போதும் அதன் பரப்பை சுத்தமாகவும், உலர்வாகவும், தலைமுடி எண்ணெய்/ ஜெல்/ ஸ்பிரே போன்ற தலைமுடித் தயாரிப்புகள் படாமலும் வைத்துக் கொள்ளவும்
- இது எப்போதாவது நடந்தால், உங்கள் ஒலி செயலியை முடிந்தவரை குலுக்கி, மென்மையான, சுத்தமான துணியால் துடைக்கவும். அது வேலை செய்கிறதா என்று பாருங்கள். இல்லையெனில், பழுதுபார்ப்பதற்காக உங்கள் உள்நூர் கிளினிக்கில் கொடுங்கள்.



## எப்போதும் செய்யாதீர்கள்

- கேபிள்களை ஒருபோதும் இழுக்கவோ, முறுக்கவோ செய்யாதீர்கள்
- உங்கள் புராசஸரை காருக்குள்ளே அல்லது நேரடி சூரிய ஒளியிலோ அதிக வெப்பம் படும்படி ஒருபோதும் விட்டுச் செல்லாதீர்கள்.
- குளிக்கும்போதோ, நீந்தும்போதோ அல்லது ஷவரில் குளிக்கும்போதோ Aqua+ ஸ்லீவ் இல்லாமல் உங்கள் சவுண்ட் புராசஸரை ஒருபோதும் அணியாதீர்கள் உங்கள் சவுண்ட் புராசஸர் ஈரமாகி விட்டால், அதை உலரும்படி துடைத்து அதை Dry & Store<sup>®</sup> யூனிட் வீட்டு சார்ஜரில் குறைந்தது எட்டு மணி நேரமாவது வைக்கவும். இது வேலை செய்யாவிட்டால், நீங்கள் அதை உங்கள் உள்நூர் கிளினிக்கில் கொடுக்க வேண்டும்.

உங்கள் தயாரிப்பு பயனர் கையேட்டில் கொடுக்கப்பட்டுள்ள வழிமுறைகள் அல்லது எந்த ஒரு Cochlear-பிராண்ட் நீர்ப்புகா கேலிங்கின் பயனர் கையேட்டில் உள்ள அறிவுறுத்தல்கள் இவற்றின்படி இல்லாமல் இந்தத் தயாரிப்பு தண்ணீரில் பயன்படுத்தப்பட்டதற்கான சான்று இருந்தால் Cochlear Nucleus குளோபல் வாரன்டி செல்லாததாகி விடும்.



கவனமாகப் பார்த்துக் கொள்ளுதல் மற்றும் பராமரிப்பு பற்றி மலேம் அறிய QR கோட்-ஐ ஸ்கனே செய்யவும்

# Hear now. And always

Cochlear is dedicated to helping people with moderate to profound hearing loss experience a world full of hearing. As the global leader in implantable hearing solutions, we have provided more than 700,000 devices and helped people of all ages to hear and connect with life's opportunities.

We aim to give people the best lifelong hearing experience and access to next generation technologies. We collaborate with leading clinical, research and support networks to advance hearing science and improve care.

That's why more people choose Cochlear than any other hearing implant company.

 Cochlear Medical Device Company India Pvt. Ltd.

204, Second Floor, Platina Bldg., Plot No. C 59, G Block, Bandra Kurla Complex, Bandra East, Mumbai, 400051- India Tel: +91 20 6708 2935 Fax: +91 22 6112 1100

[www.cochlear.com/in](http://www.cochlear.com/in)

Please seek advice from your health professional about treatments for hearing loss. Outcomes may vary, and your health professional will advise you about the factors which could affect your outcome. Always follow the instructions for use. Not all products are available in all countries. Please contact your local Cochlear representative for product information.

The Cochlear Nucleus 8 Sound Processor is dust and water resistant to level IP68 of the International Standard IEC60529. The Nucleus 8 Sound Processor was tested to a depth of up to 1 metre for up to 1 hour. Refer to the relevant user guide for more information.

The Kanso 2 Sound Processor is dust and water resistant to level of IP68 of the International Standard IEC60529.

The Cochlear Nucleus 8 and Kanso 2 Sound Processor with Aqua+ is dust and water resistant to level IP68 of the International Standard IEC60529. The Nucleus 8 and Kanso 2 Sound Processor with Aqua+ can be continuously submerged under water to a depth of up to 3 metres for up to 2 hours. Refer to the relevant user guide for more information.

Cochlear, Hear now. And always, Nucleus, Kanso, the elliptical logo, and marks bearing an ® or ™ symbol, are either trademarks or registered trademarks of Cochlear Limited (unless otherwise noted). Dry & Store and Dry-Brik are registered trademarks of Ear Technology Corporation.

© Cochlear Limited 2023. D2068802 V2 JUN2023.