



Hear now. And always

**तुमच्या Cochlear™ Nucleus®
Sound Processor
काळजी आणि देखभाल
करण्याबाबत सूचना**



तुमच्या बिहाइंड-द-इअर (BTE) साउंड प्रोसेसरची काळजी आणि देखभाल

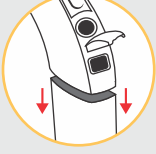
दररोज



मऊ कोरड्या कापडाने पुसून कोरडे व स्वच्छ करा.



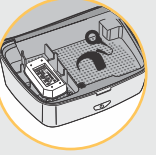
कनेक्टर पिन फक्त मऊ ब्रश वापरून ब्रश करा.



बॅटरी काढा, कॉन्टॅक्ट पॉईंट्स स्वच्छ करा.

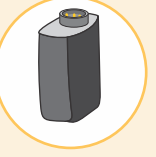


तुटणे टाळण्यासाठी केबल नीट करा.



रात्री, Cochlear द्वारे प्रदान केलेल्या Dry & Store® युनिटमध्ये पूर्णपणे असेंबल केलेला प्रोसेसर ठेवा.

दर महिन्याला



बॅटरी मॉड्यूल, कॉइल, कॉइल केबल, चुंबक काढा आणि मऊ कोरडे कापड आणि मऊ ब्रश वापरून कॉन्टॅक्ट पॉईंट्स स्वच्छ करा. (कानाचे हुक जागेवर ठेवा)

दर 2 महिन्यांनी



Dry-Brik® बदला.

Dry-Brik® विशिष्ट वातावरणात 2 महिन्यांच्या वापरानंतर त्याची आर्द्रता शोषण वैशिष्ट्ये गमावू शकते आणि त्यामुळे तुमचा साउंड प्रोसेसर आर्द्रता मुक्त ठेवला जाईल याची खात्री करण्यासाठी प्रभावी ठरू शकत नाही.

दर 3 महिन्यांनी




मायक्रोफोन संरक्षक बदला - हे ध्वनीच्या गुणवत्तेसाठी खूप महत्वाचे संरक्षक आहे.

वेळप्रसंगी



पाऊस आणि जास्त घामापासून संरक्षण करण्यासाठी एका+ स्लीव्ह वापरा.

काळजी आणि देखभाल याविषयी तपशीलवार मार्गदर्शनासाठी तुमच्या साउंड प्रोसेसर वापरकर्ता मार्गदर्शक पहा



तुमच्या ऑफ-द-इअर (OTE) साउंड प्रोसेसरची काळजी आणि देखभाल

दररोज

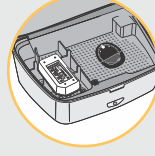


तुमच्या साउंड प्रोसेसरचे सर्व भाग आणि ॲक्सेसरीज तपासा. उदा. Cochlear® SoftWear™ पॅड, सेफ्टी लाइन, घाण आणि मळ. मऊ कोरड्या कापडाने पुसून कोरडे व स्वच्छ करा.

दररोज रात्री कोरडा करून तुमचा प्रोसेसर आर्द्रतेपासून मुक्त ठेवा:



Kanso® 2 Sound Processor बाबतीत, ते पूर्णपणे असेंबल करून होम चार्जरमध्ये ठेवा.



Kanso Sound Processor, बाबतीत, ते पूर्णपणे असेंबल करून Dry & Store® युनिटमध्ये ठेवा.

दर महिन्याला



सॉफ्टवेअर पॅड (वापरले असल्यास) वापरून झाले असेल किंवा खराब झाले असेल तर ते बदला.



सेफ्टी लाइन (वापरल्यास) झीज होण्याची चिन्हे दाखवत आहेत का ते तपासा. आवश्यकतेनुसार बदला.



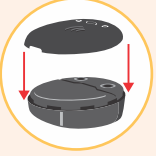
याव्यतिरिक्त Kanso Sound Processor, बाबतीत, बॅटरी काढा आणि मऊ कोरड्या कापडाने कॉन्टॅक्ट्स पुसून घ्या.

दर 2 महिन्यांनी



तुम्ही Dry & Store® युनिट वापरत असल्यास, Dry-Brik® बदला. Dry-Brik® विशिष्ट वातावरणात 2 महिन्यांच्या वापरानंतर त्याची आर्द्रता शोषण वैशिष्ट्ये गमावू शकते आणि त्यामुळे तुमचा साउंड प्रोसेसर आर्द्रता मुक्त ठेवला जाईल याची खात्री करण्यासाठी प्रभावी ठरू शकत नाही.

दर ३ महिन्यांनी



मायक्रोफोन संरक्षक बदला - हे ध्वनीच्या गुणवत्तेसाठी खूप महत्वाचे संरक्षक आहे.

वेळप्रसंगी



पाऊस आणि जास्त घामापासून संरक्षण करण्यासाठी एक्वा+ स्लीव्ह वापरा.

काळजी आणि देखभाल याविषयी तपशीलवार मार्गदर्शनासाठी तुमच्या साउंड प्रोसेसर वापरकर्ता मार्गदर्शक पहा

✓ नेहमी

- आपला साऊंड प्रोसेसरचा वापर करताना, जागा नेहमी स्वच्छ, कोरडी आणि केसांसाठीची उत्पादने जसे की केसांचे तेल / जेल / स्प्रे इत्यादी पासून मुक्त ठेवा.
- साऊंड प्रोसेसरच्या कोणत्याही भागात माती किंवा घाण लागण्यापासून टाळा. जर असे कधीही झाले, तर शक्य तितक्या जोरात हलवा, मऊ कोरड्या कापडाने आपला साऊंड प्रोसेसर पुसून घ्या तो काम करत आहे की नाही हे तपासा. नसल्यास, तो दुरुस्तीसाठी आपल्या स्थानिक क्लिनिकमध्ये परत करा.

✗ कधीच नाही

- केबल्स कधीही ताणू नका किंवा पिळू नका.
- तुमचा साऊंड प्रोसेसर कधीही अत्यंत उष्णतेमध्ये जसे की कारच्या आत किंवा थेट सूर्यप्रकाशात ठेवू नका.
- आंघोळ करताना, पोहताना किंवा शॉवर घेताना एक्का+ स्लीव्हशिवाय कधीही तुमचा साऊंड प्रोसेसर वापरू नका. तुमचा साऊंड प्रोसेसर ओला झाल्यास, तो पुसून कोरडा करा आणि किमान आठ तासांसाठी Dry & Store® युनिट / होम चार्जरमध्ये ठेवा. जर तो काम करत नसेल तर, त्वरित आपल्या ऑडिओलॉजिस्टशी संपर्क साधा.
पाण्यात उत्पादनाच्या वापराचा कोणताही पुरावा जो तुमच्या उत्पादनासाठी वापरकर्ता मॅन्युअल किंवा कोणत्याही Cochlear-ब्रँडेड वॉटर-रेझिस्टंट केसिंगच्या वापरकर्ता मॅन्युअलमध्ये नमूद केलेल्या मार्गदर्शक तत्वांनुसार नसेल तर Cochlear Nucleus ग्लोबल वॉरंटी रद्द होईल



काळजी आणि देखभाल सूचनांबद्दल अधिक जाणून घेण्यासाठी
QR कोड स्कॅन करा

Hear now. And always

Cochlear is dedicated to helping people with moderate to profound hearing loss experience a world full of hearing. As the global leader in implantable hearing solutions, we have provided more than 700,000 devices and helped people of all ages to hear and connect with life's opportunities.

We aim to give people the best lifelong hearing experience and access to next generation technologies. We collaborate with leading clinical, research and support networks to advance hearing science and improve care.

That's why more people choose Cochlear than any other hearing implant company.

Cochlear Medical Device Company India Pvt. Ltd.
204, Second Floor, Platina Bldg., Plot No. C 59, G Block, Bandra Kurla Complex, Bandra East, Mumbai, 400051 - India Tel: +91 20 6708 2935 Fax: +91 22 6112 1100

www.cochlear.com/in

Please seek advice from your health professional about treatments for hearing loss. Outcomes may vary, and your health professional will advise you about the factors which could affect your outcome. Always follow the instructions for use. Not all products are available in all countries. Please contact your local Cochlear representative for product information.

The Cochlear Nucleus 8 Sound Processor is dust and water resistant to level IP68 of the International Standard IEC60529. The Nucleus 8 Sound Processor was tested to a depth of up to 1 metre for up to 1 hour. Refer to the relevant user guide for more information.

The Kanso 2 Sound Processor is dust and water resistant to level of IP68 of the International Standard IEC60529.

The Cochlear Nucleus 8 and Kanso 2 Sound Processor with Aqua+ is dust and water resistant to level IP68 of the International Standard IEC60529. The Nucleus 8 and Kanso 2 Sound Processor with Aqua+ can be continuously submerged under water to a depth of up to 3 metres for up to 2 hours. Refer to the relevant user guide for more information.

Cochlear, Hear now. And always, Nucleus, Kanso, the elliptical logo, and marks bearing an ® or ™ symbol, are either trademarks or registered trademarks of Cochlear Limited (unless otherwise noted). Dry & Store and Dry-Brik are registered trademarks of Ear Technology Corporation.

© Cochlear Limited 2023. D2068802 V2 JUN2023.