


Cochlear™ Wireless Phone Clip (電話夾) CP900 系列使用者快速指南



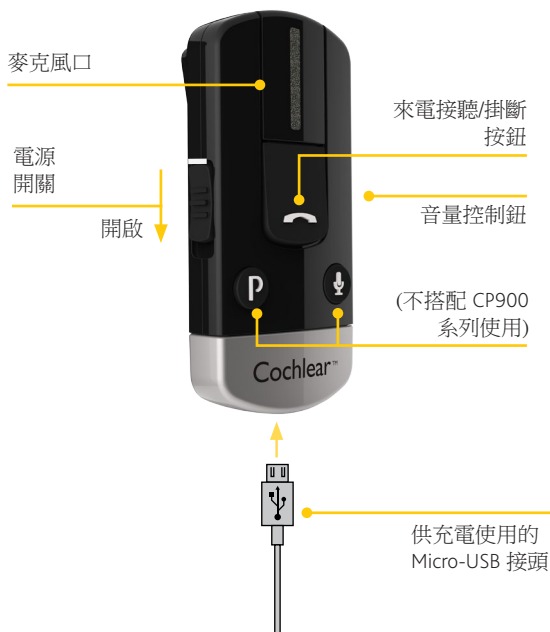
電話夾的功能 的功能

- 享受傳送至 CP900 系列聲音處理器的免持通話功能。
- 聆聽啟用 Bluetooth® 功能的導航系統。
- 從啟用 Bluetooth 功能的裝置串流音樂。

電話夾可輕易固定在衣服上。內建麥克風會接聽並傳輸您的聲音，即使電話離您好幾公尺遠也是一樣。



產品概覽



開始使用

為電池充電

將包含在內的 micro-USB 充電纜線的一端插入電話夾，另一端插入電腦，或透過提供的轉接器插入電源插座。

當位於電話夾頂部的紅色 LED 指示燈轉為綠燈，且每 2 秒閃紅光時，表示充電完成。

在您使用電話夾之前，應至少充電 3 小時，即使指示燈顯示已完全充電亦然。電池不能過度充電。

備註：電話夾在完全充電的狀態下，提供 6 小時的交談時間，或是 80 小時的待機時間。

與 CP900 系列聲音處理器進行配對

A 將 CP900 系列聲音處理器關機。

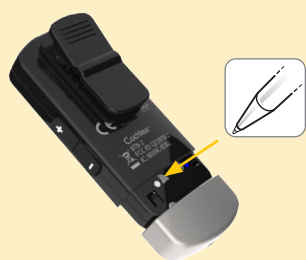
從耳朵取下聲音處理器。
按住下方按鈕兩秒鐘。



B 開啟 電話夾 並取下銀色保護蓋。



C 使用筆尖或類似物品，按下 電話夾 上的白色配對按鈕。



D LED 每兩秒會閃黃燈，且 電話夾 此時會處於配對模式 20 秒。



E 當使用配對模式時，開啟聲音處理器。

按下下方按鈕。

此時會閃爍藍色指示燈，顯示已成功配對。

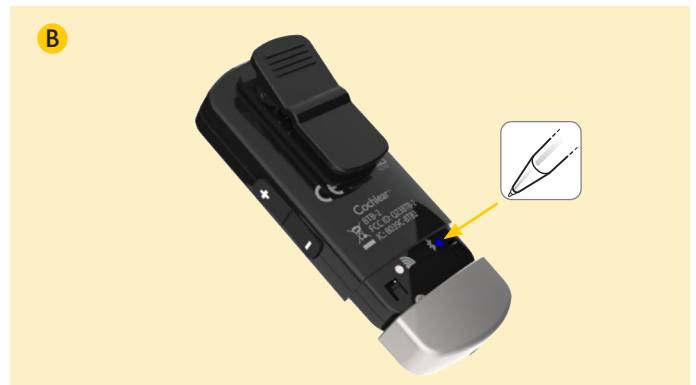


與行動電話進行配對

A 開啟 電話夾 並取下銀色保護蓋。



B 確實開啟行動電話的 Bluetooth 功能。請參閱行動電話的使用指南，以取得指示。
按下 電話夾 上的藍色 Bluetooth 配對按鈕一次，以啟用配對模式 2 分鐘。



C 在配對模式期間，LED 會轉為藍色。






D 在您的行動電話搜尋新的 Bluetooth 裝置，並從清單中選取「聽力輔助電話」。

E 如果您的行動電話要求輸入密碼，請輸入「0000」（四個零）。

F 此時 電話夾 應與行動電話進行配對。
如果行動電話詢問想啟用哪一個 Bluetooth 服務，請選取「耳機」。

電話夾 上的指示燈 (LED)

位於 電話夾 頂部的 LED 指示燈可作為多功能使用者介面，提供裝置狀態的資訊。

閃光	意義
	正常操作 (綠燈)
	電池電力過低 (黃燈)
	充電中 (紅燈)
	完全充電 - 依然連接至充電器 (紅燈/綠燈)
	準備與聲音處理器進行配對 (黃燈)
	準備與 Bluetooth 裝置進行配對 (藍燈)
	Bluetooth 通話使用中 (藍燈)

與行動電話連接

如要使用 電話夾 接收或撥打電話，則必須啟用行動電話中的 Bluetooth® 功能。在成功配對之後，行動電話可能會要求您確認是否要與 電話夾 連接。

如果您必須手動連接，請在行動電話的 Bluetooth® 功能表中，找到「配對的裝置」。在此清單中，反白顯示「聽力輔助電話」，並選取「連接」。

您現在可以準備使用 電話夾。

在某些電話上，您也可以啟用「自動重新連接」。請參閱行動電話的使用指南，以取得操作指示。

提示！ 在大多數情況下，行動電話的主畫面會顯示耳機符號，確認您已成功連接。

使用 電話夾

使用來電接聽/掛斷按鈕管理來電



- 他人來電：
如要接聽來電，請按一次。
如要拒絕來電，請連按兩次。
- 在通話期間：
如要將來自電話的通話傳送至 電話夾，請按一次。
如要保留通話，請按住 2 秒。
- 如要撥打電話：
如要重新撥打前一個號碼，請連按兩次。
如要啟用語音撥號，請按住 2 秒。

從電話串流音樂

您可以使用 電話夾，從行動電話或電腦串流音樂。

- 使用 Bluetooth 將裝置連接至 電話夾。
- 開始在裝置上播放音樂。
- 您會聽見從裝置串流的音訊。
- 如要停止串流，請停止在裝置上播放音樂。



提示！如要變更音量，請使用 電話夾上的音量控制鈕。

支援

如需了解 電話夾 的完整詳細資料，請參閱 電話夾 包裝隨附的使用指南，以及無線配件使用指南。

如需了解 Cochlear CP900 系列聲音處理器的完整詳細資料，請參閱其使用指南。

如需進一步支援及影片，請造訪 Cochlear 網站：www.cochlear.com

Cochlear Wireless Accessories:

■ **Cochlear Bone Anchored Solutions AB** Konstruktionsvägen 14, SE - 435 33 Mölnlycke, Sweden

Tel: +46 31 335 1461 Fax: +46 31 335 1460

Nucleus 6 System:

■ **Cochlear Ltd** (ABN 96 002 618 073) 1 University Avenue, Macquarie University, NSW 2109, Australia

Tel: +61 2 9428 6555 Fax: +61 2 9428 6352

Cochlear Ltd (ABN 96 002 618 073) 14 Mars Road, Lane Cove, NSW 2066, Australia

Tel: +61 2 9428 6555 Fax: +61 2 9428 6352

Regional Offices:

Cochlear Americas 13059 E Peakview Avenue, Centennial, CO 80111, USA

Tel: +1 303 790 9010 Fax: +1 303 792 9025

■ **Cochlear Deutschland GmbH & Co. KG** Karl-Wiechert-Allee 76A, 30625 Hannover, Germany

Tel: +49 511 542 770 Fax: +49 511 542 7770

株式会社日本コクレア (**Nihon Cochlear Co Ltd**) 〒113-0033 東京都文京区本郷2-3-7 お茶の水元町ビル

Tel: +81 3 3817 0241 Fax: +81 3 3817 0245

www.cochlear.com

ACE、Advance Off-Stylet、AOS、AutoNRT、Autosensitivity、Beam、Button、Carina、Clinicnet、Cochlear、コクレア、Codacs、Contour、Contour Advance、Custom Sound、ESPril、Freedom、Hear now、And always、Hybrid、inHear、Invisible Hearing、MET、MP3000、myCochlear、NRT、Nucleus、Nucleus 中文字元、Off-Stylet、SmartSound、Softip、SPrint、橢圓形標誌以及 Whisper 是 Cochlear Limited 的商標或註冊商標。Ardium、Baha、Baha Divino、Baha Intenso、Baha PureSound、Baha SoftWear、DermaLock、Vistafix 和 WindShield 是 Cochlear Bone Anchored Solutions AB 的商標或註冊商標。Bluetooth 為 Bluetooth SIG 的註冊商標。© Cochlear Limited 2015

544227 ISS2

Traditional Chinese translation of 532744 ISS4 MAR15