

Hear now. And always

**ಮಿ Cochlear™ Nucleus® Sound
Processor ಕೆರ್ ಅಂಡ್ ಮೆಯಿಂಟನೆಸ್ಸ್
ಚಿಟ್ಕಾಲು**



మీ బిహైండ్-ద-ఇయర్ సౌండ్ ప్రొసెసర్ యొక్క కేర్ అండ్ మెయింటెనెన్స్

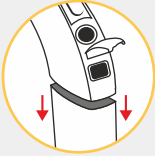
రోజువారీ



ఒక మృదువైన పొడి గుడ్డతో శుభ్రంగా తుడవాలి.



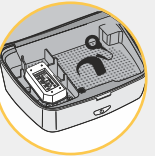
మృదువైన బ్రష్ ఉపయోగించి మాత్రమే కనెక్టర్ పిన్ లను శుభ్రం చేయాలి.



బ్యాటరీలను తొలగించి, కాంటాక్ట్ పాయింట్లను శుభ్రం చేయండి.



కేబుల్ తెగకుండా ఉండడానికి, మెలికతీసి తిన్నగా ఉంచుకోవాలి.



రాత్రి వేళలో, ప్రొసెసర్ మొత్తాన్ని కలిపి ఉంచి డ్రై and స్టోర్ యూనిట్లో భద్రపరచుకోవాలి.

ప్రతి వారం



బ్యాటరీ, కాయిల్, కాయిల్ కేబుల్, మాగ్నెట్ లను విడదీసి పొడి గుడ్డ మరియు ఒక మృదువైన బ్రష్ తో, అన్ని కాంటాక్ట్ పాయింట్లను శుభ్రపరచుకోవాలి (ఇయర్ హుక్కును విడదీయాల్సిన అవసరం లేదు).

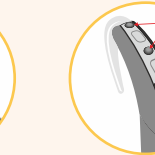
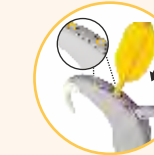
ప్రతి 2 నెలలకు



Dry & Brik® డేసికాంట్ ను మార్చండి.

దాదాపు రెండు నెలల వాడకం తర్వాత, Dry & Brik® తేమను పీల్చుకునే లక్షణం కోల్పోవచ్చు. అందువల్ల మీ సౌండ్ ప్రొసెసర్ తేమరహితంగా ఉండే అవకాశం లేదు.

ప్రతి 3 నెలలకు




మైక్రోఫోన్ ప్రొటెక్టర్లను మార్చండి ఇది శబ్ద నాణ్యతకు చాలా ముఖ్యం.

కాలానుగుణంగా



వర్షం మరియు అధిక చెమట నుండి రక్షించడానికి ఆక్సీజన్ ఫ్లస్ స్ప్రే ను ఉపయోగించండి.

కేర్ అండ్ మెయింటెనెన్స్ గురించి మరిన్ని వివరాల కొరకు మీ సౌండ్ ప్రొసెసర్ యొక్క యూజర్ గైడ్ ను చూడగలరు.



మీ ఆఫ్-ద-ఇయర్ సౌండ్ ప్రొసెసర్ యొక్క కేర్ అండ్ మెయింటెనెన్స్

రోజువారీ

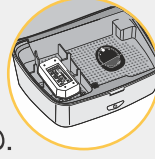


మీ సౌండ్ ప్రొసెసర్ మరియు దాని ఉపకరణాలపై దుమ్ము, ధూళి లేకుండా చూసుకోవాలి. ఒక మృదువైన పొడి గుడ్డతో శుభ్రంగా తుడవాలి.

మీ ప్రొసెసర్ తేమ రహితంగా ఉండేందుకు, రోజూ రాత్రి వేళలో డ్రై చేసుకోవాలి



Kanso® 2 Sound Processor అయితే గనుక, ప్రొసెసర్ మొత్తాన్ని కలిపి హోమ్ ఛార్జర్ లో భద్రపరుచుకోవాలి.



Kanso Sound Processor అయితే గనుక, ప్రొసెసర్ మొత్తాన్ని కలిపి డ్రై & స్టోర్ యూనిట్ లో భద్రపరుచుకోవాలి.

నెలవారీ



సాఫ్ట్ వేర్ పాడ్ వాడేవాళ్లు, అది పాడైపోయినట్లైతే, దానిని మార్చండి.



సేప్టి లైన్ వాడేవాళ్లు, దాని అరుగుదలని బట్టి అవసరమైతే మార్చుకోండి.



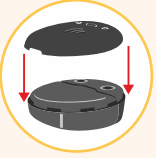
అదనంగా Kanso Sound Processor విషయంలో, బ్యాటరీలను తొలగించి ఒక మృదువైన పొడి గుడ్డతో కాంటాక్ట్ లను తుడవండి.

ప్రతి 2 నెలలకు




డ్రై & స్టోర్ యూనిట్ వాడుతున్నట్లైతే, Dry & Brik® డేసికాంట్ ను మార్చండి. దాదాపు రెండు నెలల వాడకం తర్వాత, Dry & Brik® తేమను పీల్చుకునే లక్షణం కోల్పోవచ్చు. అందువల్ల మీ సౌండ్ ప్రొసెసర్ తేమరహితంగా ఉండే అవకాశం లేదు.

ప్రతి 3 నెలలకు



మైక్రోఫోన్ ప్రొటెక్టర్లను మార్చండి - ఇది శబ్ద నాణ్యతకు చాలా ముఖ్యం.

కాలానుగుణంగా



వర్షం మరియు అధిక చెమట నుండి రక్షించడానికి ఆక్సీజన్ ప్లస్ స్ప్రే ను ఉపయోగించండి.

కేర్ అండ్ మెయింటెనెన్స్ గురించి మరిన్ని వివరాల కొరకు మీ సౌండ్ ప్రొసెసర్ యొక్క యూజర్ గైడ్ ను చూడగలరు.



తప్పకుండా చేయవలసిన పనులు

- మీ సౌండ్ ప్రొసెసర్ ధరించే ప్రాంతాన్ని ఎల్లప్పుడూ పొడిగా, శుభ్రంగా మరియు హాయిర్ ఆయిల్ / జెల్ / స్ప్రే మొదలైన జుట్టు ఉత్పత్తులు లేకుండా చూసుకోవాలి.
- మీ సౌండ్ ప్రొసెసర్ మీద ఎటువంటి దుమ్ము లేదా ధూళి పడకుండా చూసుకోవాలి. ఒకవేళ అలా ఎప్పుడైనా జరిగితే, సాధ్యమైనంత వరకు మీ ప్రొసెసర్ ను దులిపి, ఒక మృదువైన పొడి గుడ్డతో తుడిచి, అది పనిచేస్తుందో లేదో చెక్ చేసుకోవాలి. ఒకవేళ పని చేయకపోతే, మీ దగ్గరలోని క్లినిక్ కు సర్వీస్ చేయించడానికి సంపించండి.



అస్సలు చేయకూడని పనులు

- కేబుల్స్ ని ఎప్పుడూ కూడా సాగదీయడం కానీ మెలి తిప్పడం గాని చేయకూడదు.
- ఎండలో గాని లేదా కారు లోపల గాని, బాగా వేడిగా ఉండే ప్రదేశాలలో మీ సౌండ్ ప్రొసెసర్ ను ఎప్పుడూ విడిచిపెట్టవద్దు.
- మీ సౌండ్ ప్రొసెసర్ తో పాటు ఆక్సా ఫ్లస్ స్టీప్ లేకుండా, ఈతగాని, స్నానం గాని చేయకూడదు. మీ సౌండ్ ప్రొసెసర్ తడిగా ఉంటే, దానిని పొడి గుడ్డతో తుడిచి, కనీసం ఎనిమిది గంటలు డ్రై అండ్ స్టోర్ యూనిట్ లేదా హోమ్ చార్జర్ లో ఉంచండి. అయినా కూడా పనిచేయకపోతే, వెంటనే మీ ఆడియాలజిస్ట్ ను సంప్రదించండి.

మీ ప్రోడక్ట్ యొక్క యూజర్ మాన్యువల్ లోని ఆదేశాలు లేదా కాక్లియర్ బ్రాండెడ్ వాటర్ రెసిస్టెంట్ కేసింగ్ కు సంబంధించినటువంటి యూజర్ మాన్యువల్ కు అనుగుణంగా కాకుండా మరి ఏ ఇతర విధముగానైనా, మీ ప్రొసెసర్ ను నీటిలో వాడినట్లయితే, కాక్లియర్ న్యూక్లియస్ గ్లోబల్ వారంటీ చెల్లదు.




కేర అండ్ మెయింటెనెన్స్ చిట్కాల గురించి మరింత తెలుసుకోవడానికి QR కోడ్ ని స్కాన్ చేయండి.

Hear now. And always

Cochlear is dedicated to helping people with moderate to profound hearing loss experience a world full of hearing. As the global leader in implantable hearing solutions, we have provided more than 700,000 devices and helped people of all ages to hear and connect with life's opportunities.

We aim to give people the best lifelong hearing experience and access to next generation technologies. We collaborate with leading clinical, research and support networks to advance hearing science and improve care.

That's why more people choose Cochlear than any other hearing implant company.

 Cochlear Medical Device Company India Pvt. Ltd.
204, Second Floor, Platina Bldg., Plot No. C 59, G Block, Bandra Kurla Complex, Bandra East, Mumbai, 400051 - India Tel: +91 20 6708 2935 Fax: +91 22 6112 1100

www.cochlear.com/in

Please seek advice from your health professional about treatments for hearing loss. Outcomes may vary, and your health professional will advise you about the factors which could affect your outcome. Always follow the instructions for use. Not all products are available in all countries. Please contact your local Cochlear representative for product information.

The Cochlear Nucleus 8 Sound Processor is dust and water resistant to level IP68 of the International Standard IEC60529. The Nucleus 8 Sound Processor was tested to a depth of up to 1 metre for up to 1 hour. Refer to the relevant user guide for more information.

The Kanso 2 Sound Processor is dust and water resistant to level of IP68 of the International Standard IEC60529.

The Cochlear Nucleus 8 and Kanso 2 Sound Processor with Aqua+ is dust and water resistant to level IP68 of the International Standard IEC60529. The Nucleus 8 and Kanso 2 Sound Processor with Aqua+ can be continuously submerged under water to a depth of up to 3 metres for up to 2 hours. Refer to the relevant user guide for more information.

Cochlear, Hear now. And always, Nucleus, Kanso, the elliptical logo, and marks bearing an ® or ™ symbol, are either trademarks or registered trademarks of Cochlear Limited (unless otherwise noted). Dry & Store and Dry-Brik are registered trademarks of Ear Technology Corporation.

© Cochlear Limited 2023. D2068802 V2 JUN2023.